

GESTION INSTITUCIONAL

Estadística

2018

CAPACITACIONES A SERVIDORES PUEBLICOS EN EL AREA ADMINISTRATIVA.

De Dic 2017 a Mayo 2018

Temas	Participantes
“Empoderamiento de la Mujer”	30
Proceso Administrativo Disciplinarios	22
Relaciones Interpersonales	2
Relaciones Manejo Efectivo del Ésteres	2
Ética en la Gestión Pública	1
Expresión Oral y Escrita	2
Gestión y Dirección de Equipo	4
Como tratar a personas difíciles	4
Comunicación Efectiva	4
Código Uniforme de los Servidores Públicos	2
El Buen Líder	2
Actualización Secretarial	2
Probidad y Transparencia en la Administración Pública	2
Gestión participativa del agua: vida y bienestar	5
Total capacitados	84

CAPACITACIONES A SERVIDORES PUEBLICOS EN EL AREA TECNICA

De Dic 2017 a Mayo 2018

N°	Titulo de la Capacitación	Total de Colaboradores
1	XI SIMPOSIO INTERNAICONAL DE CAMARON DE CULTIVO Y EXHIBICION COMERCIAL	10
2	Taller Evaluación de la normativa de Panamá sobre la descarga de aguas residuales en referencia a la Regulación del Modelo Centroamericano	1
3	SEMINARIO DE CUARENTENA E INSPECCIÓN PARA FUNCIONARIOS DE PANAMÁ	1
4	Participación en "Seminario Regional de Alta Gerencia sobre Políticas Públicas MIPYME : Estrategia Regional de articulación productiva MIPYME"	2
5	Participación en "Feria Seafood Expo Nort America 2018"	2
6	Cumplimiento y Medidas del Dispositivo Excluidor de Tortuga – DET.	4
		20

ENTREGA DE ESPECIES POR ESTACIÓN

Total de entrega de especies acuícolas por estación durante estos los meses de Diciembre a Abril del 2018.

		ESTACIONES													
CONCEPTO	TOTALES	Divisa	Gualaca	Divisa	Gualaca	Divisa	Gualaca	Divisa	Gualaca	Divisa	Gualaca	Divisa	Gualaca	Divisa	Gualaca
				Coclé		Panamá		Herrera		Veraguas		Chiriquí		Bocas del Toro	
Total Abril	41240	26150	15090	2200	0	7200	0	4800	20	5900	0	5050	15070	1000	0
Peces	41240	26150	15090	2200		7200		4800	20	5900		5050	15070	1000	
Comercial Venta	10220		10220										10220		
Rural Venta	31000	26150	4850	2200		7200		4800		5900		5050	4850	1000	
Ornamental	20		20						20						

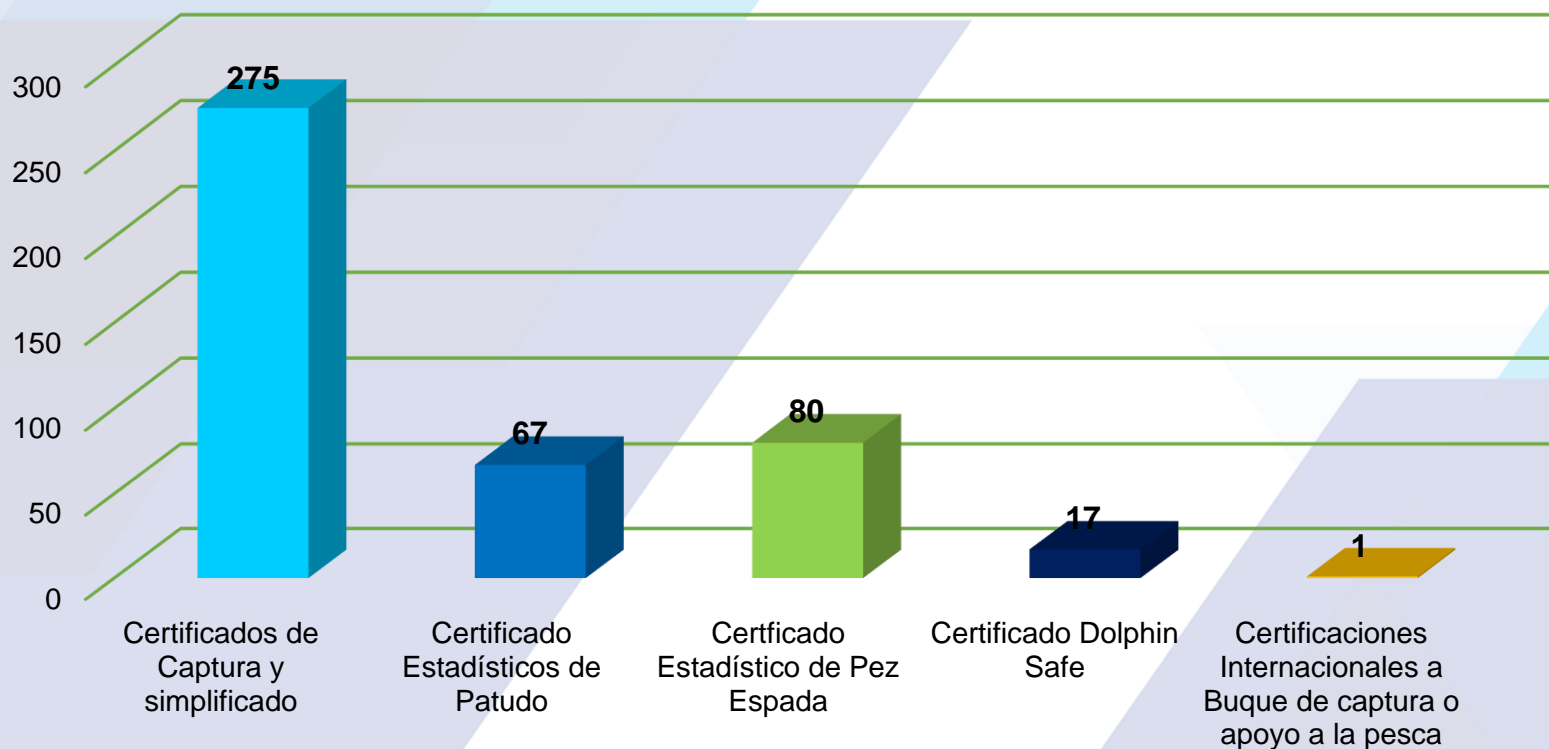
SIEMBRA DE SEMILLA

(Por Especie y Provincia) de Diciembre 2017 a Abril 2018

TOTAL	Unidad de Medida	TOTAL	PROVINCIAS							
			Coclé	Herrera	Veraguas	Darién	Pmá	Chiriquí	Los Santos	Bocas del Toro
Peces	Alevín	123789	15850	8320	29924	1000	14200	40625	4010	9860
Tilapia invertida nilótica (comercial)								3000		
Tilapia invertida nilótica (rural)	Alevín	31975	4350	3150	14075		1200	6500	1800	900
Tilapia invertida roja (rural)	Alevín	1650						50	1600	
Tilapia nilótica (H y M)	Alevín	9800		2200	2500		5000	100		
Tilapia Hibrido (Aurea x Niloticus) (comercial)								5700		
Tilapia Hibrido (Aurea x Niloticus) (rural)	Alevín	18165						13610		4555
Carpa común	Alevín	130	80					45		5
Carpa Koi	Alevín	120		20					100	
Colosoma (rural)	Alevín	49549	7720	2950	13349	1000	8000	11620	510	4400
Guapote tigre	Alevín	3700	3700							

EXPEDICIONES DE CERTIFICADOS

Diciembre 2017 a Mayo 2018



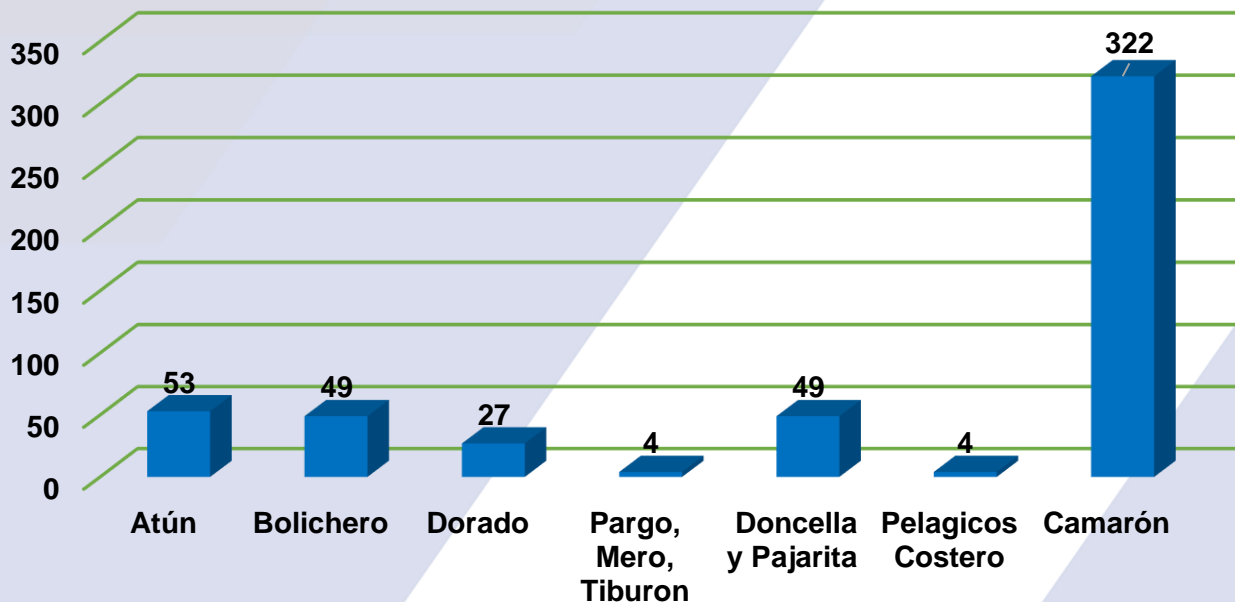
Para mas información pueden acceder a:

<http://arap.gob.pa/direccion-de-inspeccion-vigilancia-y-control/>

ZARPES DE PESCA

Comprende periodo de Dic 2017 a Mayo 2018

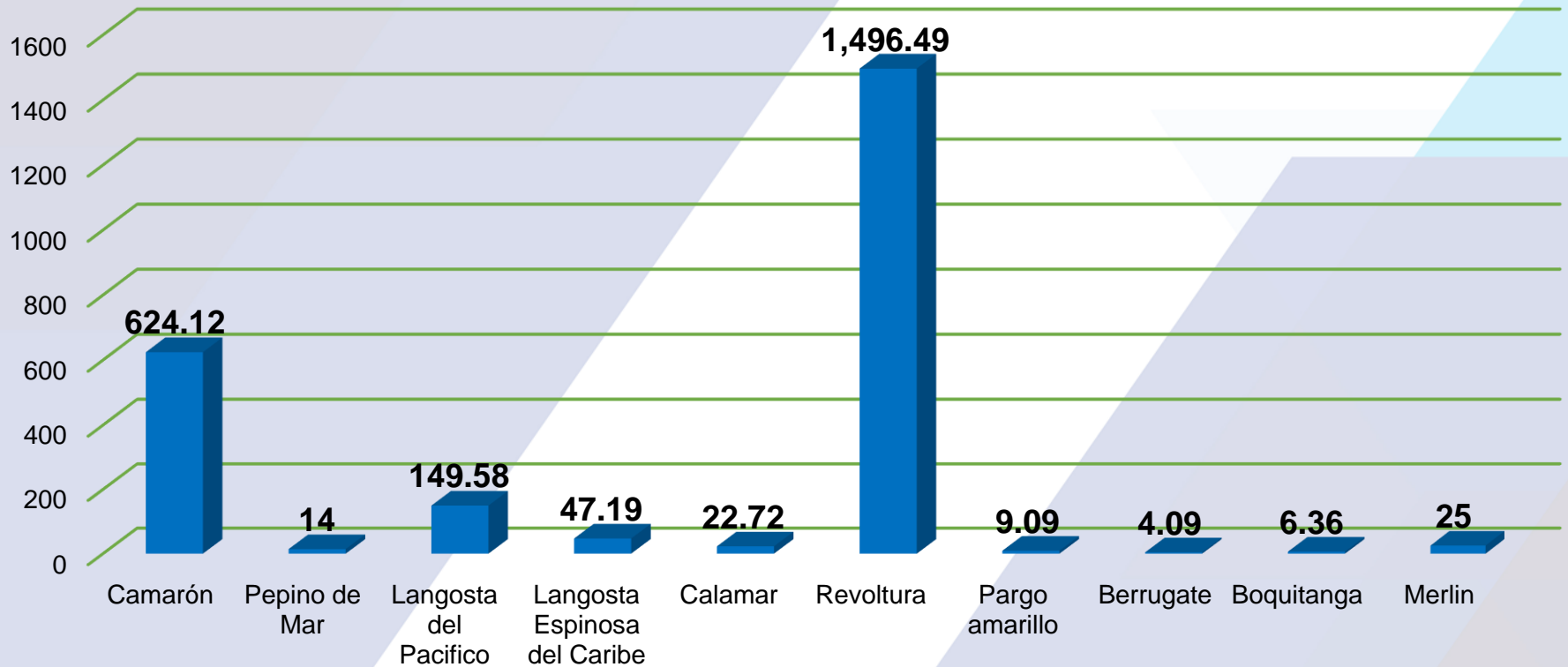
TOTAL EMITIDOS 508



DECOMISOS

Comprende periodo de Dic 2017 a Mayo 2018

Total Decomisados 2,398.64 kg



INSPECCIÓN Y FISCALIZACIÓN DE PESCA EN GENERAL (VEDAS)

Veda del Camarón	Total
Solicitudes de Inpeccion Ocular	2,124
Inventario a locales y entrega de certificados de inspeccion	2,119
Giras por mar período de veda camaron	73
Giras por tierra período de veda del camarón	225
Salvoconductos	1,692
Decomisos	37

Los periodos de Veda de camarón se realizan en 2 fases:

Primera : 1 de Febrero al 11 de Abril
 Segunda : 1 Septiembre al 11 de Octubre

Veda de Langosta	Total
Solicitudes de Inpeccion Ocular	60
Inventario a locales y entrega de certificados de inspeccion	35
Giras por tierra veda de langosta (mar y jun)	0
Giras por mar veda de langosta (mar y jun)	20
Decomisos	4

El periodo de Veda de Langosta se realizan del: 1 de marzo al 30 de Junio

FISCALIZACIÓN DE PESCA

Durante Diciembre 2017 a Mayo 2018

	Procesos Administrativos Sancionatorios	Total
1	Apertura de Expedientes	43
2	Notificaciones	36
3	Resoluciones Finales	42
4	Reconsideración	0
5	Expedientes Cerrados	23
6	Multas en concepto de sanciones administrativas	20
7	Citaciones	47

INSPECCIÓN Y FISCALIZACIÓN DE PESCA

Inspecciones en Puerto DET (dispositivo excluïdor de tortuga)
(3 DET's por nave)

Puerto	Inspecciones
Pedregal	2
Coquira	1
Vacamonte	369

Total de 372*3: 1,116 Inspecciones realizadas en los puertos de Vacamonte , Coquira y Pedregal .

DATOS DE FLOTA PESQUERA

Bajo el respaldo legal del Decreto Ejecutivo N° 162 del 6 de junio de 2013 - establece y reglamenta la expedición de licencias de captura y apoyo a la pesca para naves de bandera panameña con servicio internacional.

TRAMITES , SERVICIOS Y LICENCIAS

De Dic 2017 a Mayo 2018

1	Licencias internacionales de Apoyo a la Pesca	128
2	Licencia de Pesca Nacional	26
3	Renovacion de Permisos de Pesca Ribereña	559
4	Importaciones de Recursos Acuáticos	31
5	Exportación de Recurso Acuático	13
6	Carnet para langosteros	23
7	Mapas sobre espacialidad y temporalidad del esfuerzo pesquero de la flota que utiliza el sistema de monitoreo satelital.	8
8	Sellado de Plano	15
9	Evaluación de Globos de terreno	4