

# DIÁLOGO NACIONAL POR LA PESCA



GOBIERNO DE LA REPÚBLICA DE  
**PANAMÁ**



**ARAP**  
Autoridad de los Recursos Acuáticos de Panamá





# DIAGNÓSTICO SECTORIAL



GOBIERNO DE LA REPÚBLICA DE  
**PANAMÁ**



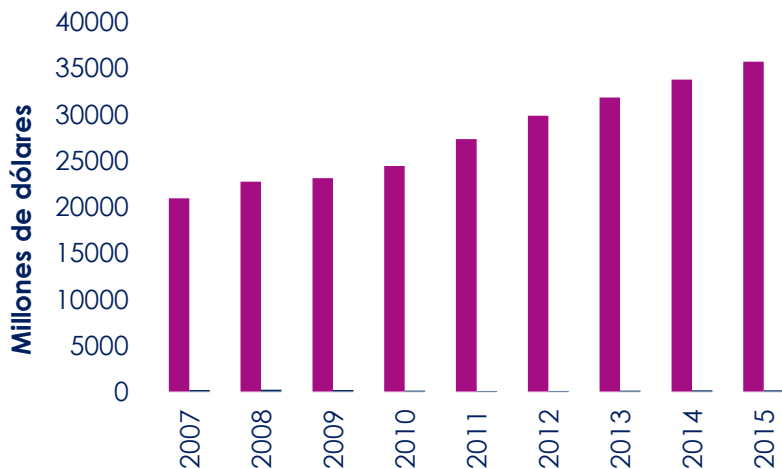
# DIÁLOGO NACIONAL POR LA PESCA

## Diálogo cuenta con 3 Fases

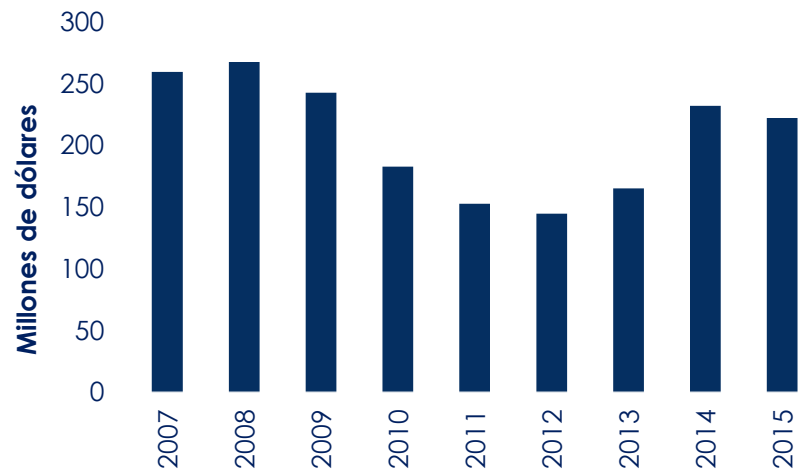
- **Diagnóstico:**  
**Identificar obstáculos, fortalezas, desafíos.**
- **Mesas de diálogo:**  
**Proceso participativo sectorial.**
- **Plan de Acción por la Sostenibilidad de la Pesca**



## PIB Nacional



## PIB Pesca y Acuicultura

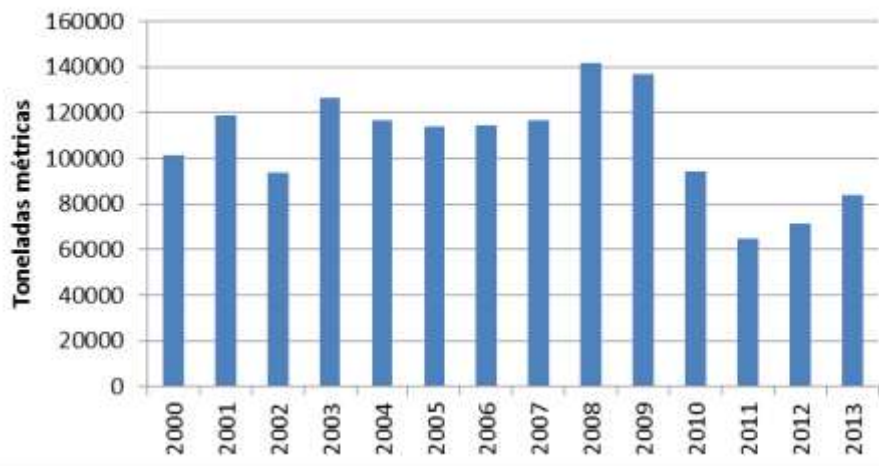


Fuente: Contraloría de la Nación

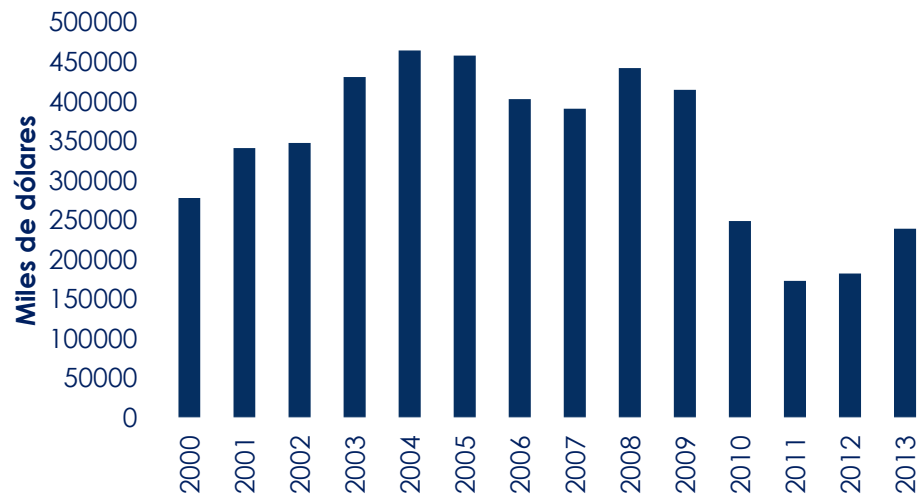


# EXPORTACIONES DEL SECTOR

### Volumen de las exportaciones



### Valor



Fuente: Contraloría de la Nación





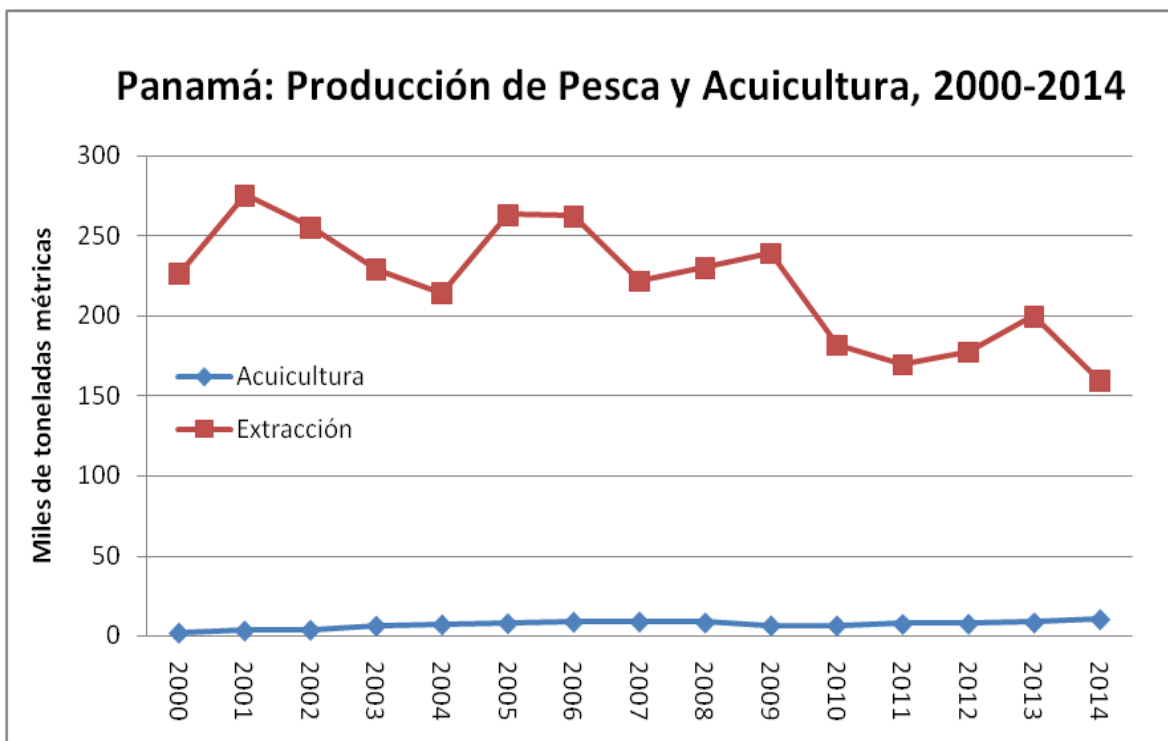
# CAPTURA DE PRODUCTOS PESQUEROS

## Panamá: Capturas de Productos Acuáticos, 2000-2014 (en TM)

Especies	Años	2000	2005	2009	2010	2011	2012	2013	2014
Almejas, berberechos,		1630	1426	865	660	508	314	1645	...
Arenques, sardinas, a		147284	107572	93686	58959	64250	92376	86127	78245
Atunes, bonitos, aguja		27154	95894	98689	87201	83632	69624	84179	76397
Gambas, camarones		9191	3989	6660	4868	2662	1313	13128	996
Invertebrados acuático		28	23	15	21	29	21	37	406
Peces costeros diversos		14056	14527	11320	10579	6748	3631	4440	1537
Peces marinos no ide		13445	12505	11509	10300	6630	7587	5000	...
Peces pelágicos divers		7448	17122	7242	6139	3088	...	1712	525
Tiburones, rayas, quin		5502	5577	7033	744	411	1134	2127	969
Tilapias y otros cíclido		20	2950	1909	2013	1594	1414	638	364
<b>Total</b>		<b>226596</b>	<b>263103</b>	<b>239141</b>	<b>181779</b>	<b>169616</b>	<b>177461</b>	<b>199964</b>	<b>159556</b>

Fuente: FAO Fish Stats







# PRODUCCIÓN ACUÍCOLA

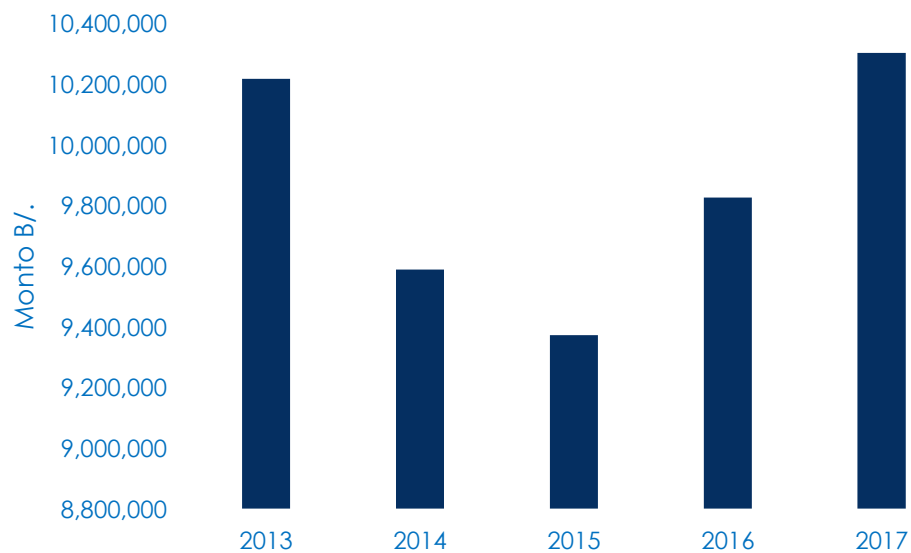
## Panamá: Producción Acuícola, 2000-2014 (en TM)

Especies	2000	2005	2009	2010	2011	2012	2013	2014
Cachama	0 0	17	8	0	11	1	31	15
Camarón patiblanco	877	7098	5943	5532	6217	6736	6954	8611
Carpa común	2 F	14	21	4	22	17	29	23
Carpa plateada	-	13	...	...	...	...	...	...
Cobia	...	...	50 F	150 F	300 F	230	980	1459
Tilapia azul-del Nilo,	...	...	...	322	487	139	75	112
Tilapia del Nilo	900 F	152	123	39	37	132	45	82
Tilapias nep	...	26	5	6	9	14	7	6
Trucha arco iris	...	454	260	320	305	204	212	23
<b>Total</b>	<b>1779</b>	<b>7778</b>	<b>6409</b>	<b>6398</b>	<b>7388</b>	<b>7474</b>	<b>8335</b>	<b>10335</b>

Fuente: FAO Fish Stats



## PRESUPUESTO DE LA ARAP





# SITUACIÓN EN EL SECTOR

- ✦ Libre acceso – Carrera por pescar – “sobrecapitalización”
- ✦ Explotación de recursos basada en fundamentos económicos, en lugar de criterios científicos
- ✦ Ordenación con medidas parciales, falta de transparencia y limitada efectividad
- ✦ Pesca artesanal con crecimiento desorganizado, no regulado, sin perspectiva
- ✦ Prevalece cantidad sobre calidad – pérdidas en ingresos potenciales
- ✦ No es aprovechada oportunidad de valor agregado, que es generadora de progreso.
- ✦ Rendimiento económico no alienta inversión en innovación y I&D.
- ✦ Bajo nivel tecnológico de la flota y tripulación

**Se trata del bienestar del sector**





# DIMENSIONES DEL SECTOR

- **Pesca Industrial Marina**
- **Pesca Artesanal Marina**
- **Pesca Continental**
- **Pesca Deportiva**
- **Pesca de Subsistencia**
- **Acuicultura Marina Comercial**
- **Acuicultura Continental Comercial**
- **Acuicultura Continental rural**
- **Maricultura**





# FLOTA PESQUERA

Panamá: Tendencia en la Flota Pesquera Nacional e Internacional, 2002-2016								
Años	2002	2003	2004	2005	2006	2012	2015	2016*
<b>Tipo de Licencia:</b>								
<b>Industrial</b>	593	609	655	678	666	598	585	896
- Camaroneros	213	216	249	248	228	182	188	226
- Bolicheros	32	31	32	32	32	17	18	23
- Atuneros	110	119	120	108	105	98	63	112
- PMT – (Pargo, Mero, Tiburón)	221	225	228	232	235	218	91	208
- Cojinúa & Corvina	15	15	18	22	23	26	19	32
- Doncella & Pajarita	2	3	8	36	43	54	73	75
- Dorado						206	133	220
<b>Embarcaciones Artesanales</b>	6,664	6,926	7,430	8,183	8,607	9,356	5,103	11,626
<b>Licencias Internacionales</b>	143	148	148	151	158	125	210	185**-





## Marco Jurídico Actual

- ✓ **Decreto Ley 17 de 1959 - Ley de Pesca vigente**
- ✓ **Ley 58 de 1995 - Define la Acuicultura como actividad agropecuaria**
- ✓ **Ley 44 de 2006 - Crea la ARAP**
- ✓ **Múltiples Decretos y Resoluciones**
- ✓ **D.E. 97-A de 2009 - Política de Estado de Recursos Acuáticos**





# Necesaria nueva Ley de Pesca y Acuicultura

- Sector es más complejo y dinámico – legislación actual es anticuada e incoherente
- Nueva herramienta contundente para asegurar sostenibilidad del recurso
- Incorporación de conceptos de Convenios y Tratados regionales e internacionales
- Definiciones claras de criterios y terminología
- Efectivo aprovechamiento sostenible de recursos naturales renovables para mayor bienestar de la población panameña





ARAP



## RESULTADOS DEL DIAGNÓSTICO

- **Subsectores conscientes de necesidad de colaboración con otros usuarios**
- **Aceptación generalizada del desmejoramiento del estado de los recursos acuáticos**
- **Reforzar las columnas de un ordenamiento efectivo y equitativo (capacidad técnica, datos científicos y seguimiento), para asegurar sostenibilidad.**
- **Terminar con acceso libre a los recursos**
- **Aplicar convenios regionales e internacionales en legislación pesquera nacional, reflejado en acciones**
- **Fortalecer coordinación institucional, interinstitucional y sectorial**
- **Ambiente es favorable para paso cuántico**
- **ARAP es la Autoridad: es custodia y facilitadora**



GOBIERNO DE LA REPÚBLICA DE  
**PANAMÁ**



# COLABORACIÓN CON INICIATIVA PRIVADA

- ✓ **Formulación de planes de manejo integrales**
- ✓ **Lograr un aprovechamiento sostenible y racional**
- ✓ **Proyectos conjuntos de innovación e I&D.**
- ✓ **Proyectos de valor agregado – cadena de valor**
- ✓ **Facilitar participación en procesos de toma de decisiones**
- ✓ **Programas nacionales de capacitación para tripulación y esquema de requisitos**
- ✓ **Sistematización de información de capturas y comercio**
- ✓ **Identificación y registro de embarcaciones**
- ✓ **Elaboración de la nueva Ley de Pesca y reglamentación**







ARAP



## ARAP: Procesos para Mejorar Gestión

- **Proceso de elaboración de nueva Ley de Pesca**
- **Mesas de trabajo con subsectores**
- **Priorizar Ejes de Desarrollo del Sector Pesca y Acuicultura**
- **Reestructuración de los niveles operativos hacia mayor efectividad y eficiencia**
- **Restablecimiento de capacidad de recolección y análisis de datos**
- **Programas de capacitación para garantizar niveles técnicos requeridos**
- **Instalación de la Junta Directiva**
- **Instalar y convocar Comisiones: Pesca Responsable y Acuicultura**
- **Revisión de Esquemas tarifarios**





**#DiálogoNacionalPorLaPesca**  
**[www.arap.gob.pa](http://www.arap.gob.pa)**





GOBIERNO DE LA REPÚBLICA DE  
**PANAMÁ**

