

DIRECCIÓN DE PLANIFICACIÓN

GESTIÓN INSTITUCIONAL ESTADÍSTICA

Enero a Diciembre 2023





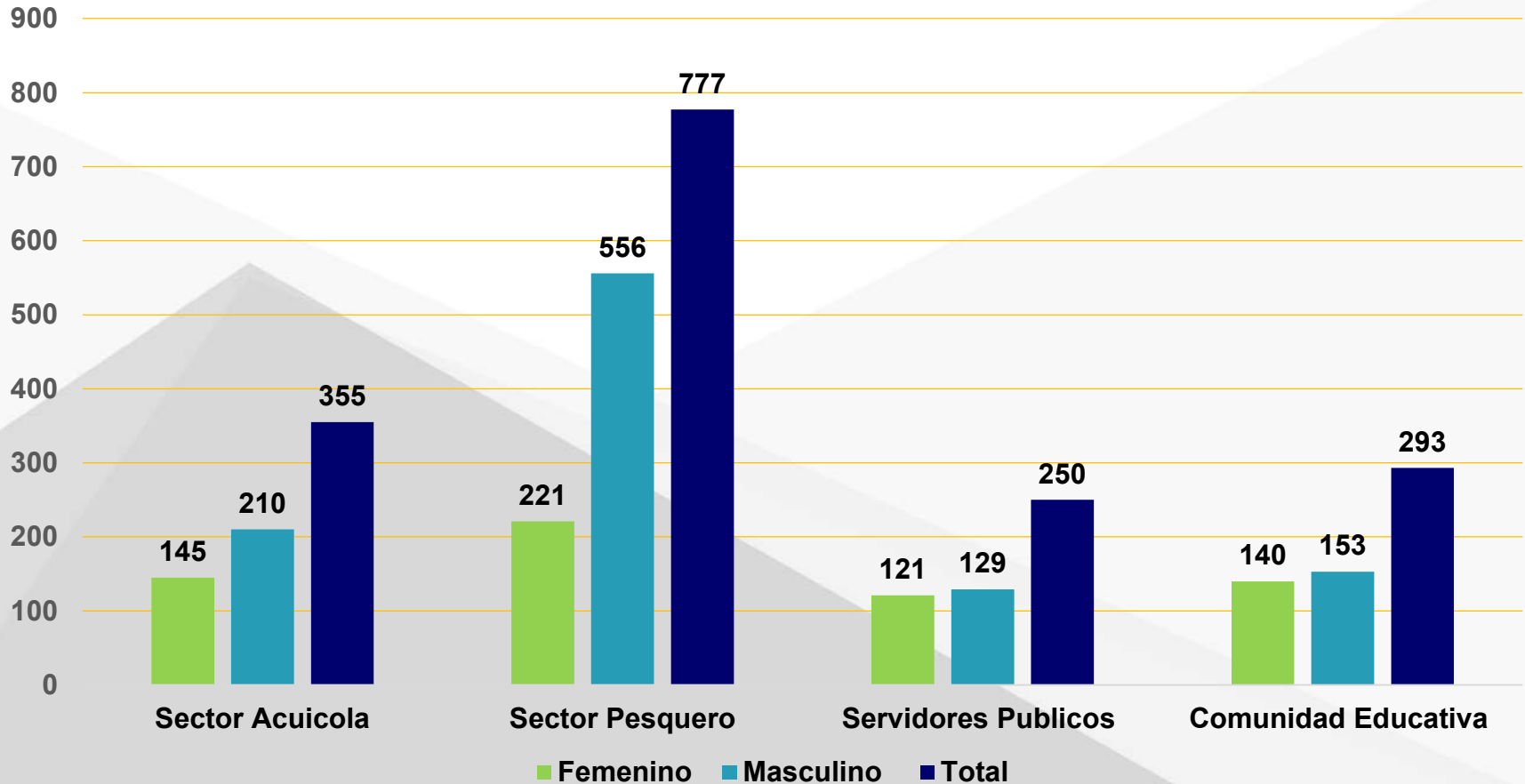
FORTALECIMIENTO DE LA **INSTITUCIONALIDAD**

Desarrollar y fortalecer la capacidad de respuesta al sector y la coordinación interinstitucional para el desarrollo sostenible de la pesca y la acuicultura.

CAPACITACIONES TÉCNICAS A NIVEL NACIONAL

Enero a Diciembre 2023

TOTAL DE 1,675 PERSONAS BENEFICIARIAS



Última Actualización 12-01-2024
Este reporte se actualiza semestralmente

CAPACITACIONES TÉCNICAS A NIVEL NACIONAL

Enero a Diciembre 2023

FECHA	TEMA	PROVINCIA	PART.	FEMENINO	MASCULINO	SECTOR BENEFICIADO
ENERO	El trabajo en equipo en la implementación de las políticas públicas institucional y municipal	Herrera	3	1	2	Servidores Públicos
	Normativa Pesquera	Veraguas	22	10	12	Pescadores Artesanales
	Normativa Pesquera	Veraguas	23	10	13	Productores Acuicolas
	Normativa Pesquera	Veraguas	8	0	8	Pescadores Artesanales
MARZO	Aplicación de Normativas Pesqueras	Chiriqui	42	6	36	Inpectores ARAP y SENAN
	Reunión de la Comisión de Derechos Humanos en donde se trató el tema de las actividades que continuamos realizando este año y se nos pasaron unos videos educativos sobre el tema Discapacidad.	Herrera	1	1		Servidores Publicos
	Acceso a la Justicia y Género, se participó de la conferencia virtual: "DERECHOS HUMANOS E INCLUSIÓN DE LAS PERSONAS CON SÍNDROME DE DOWN",	Herrera	1	1		Servidores Publicos
	Normativa Pesquera	Veraguas	111	10	101	Pescadores Artesanales

CAPACITACIONES TÉCNICAS A NIVEL NACIONAL

Enero a Diciembre 2023

ABRIL	Capacitación a estudiantes del Colegio Francisco I. Castellero de Guarearé y personal de IPACOOOP de Las Tablas.	Los Santos	40	23	17	Estudiantes, Profesores y Funcionarios de IPACOP
	Alternativas de alimentación de peces, en proyectos familiares.	Veraguas	7	5	2	Rural e Institucional
	Normativa Pesquera, Co Manejo Pixvae	Veraguas	34	8	26	Pescadores Artesanales, SENAN y Policía Nacional
	Normativa Pesquera	Veraguas	113	38	75	Pescadores Artesanales y SENAN
	Cultivos Acuícolas	Coclé	12	8	4	Productores Acuicolas
	Capacitación en Buenas Practicas pesqueras y productos preformados con valor agregado	Herrera	18	12	3	Pesquero
MAYO	Normativa Pesquera, Co Manejo Pixvae	Veraguas	8	2	6	Pescadores Artesanales y Policia Nacional
	Normativa Pesquera	Veraguas	14	3	11	Pescadores Artesanales y Policia Nacional
	Normativa Pesquera	Veraguas	114		114	Pescadores Artesanales y AMP
	Transformación de productos y Buenas Practicas Pesqueras	Veraguas	10	9	1	Pescadores Artesanales

CAPACITACIONES TÉCNICAS A NIVEL NACIONAL

Enero a Diciembre 2023

MAYO	Conferencia radial: Divulgación Cierre de Veda 2023	Herrera	1	1		Servidores Públicos
	Simulacro	Herrera	2	2		Servidores Públicos
	Calculo de Dieta de peces y muestreo	Chiriqui	13	2	11	Estudiantes
	Manejo de cultivo de Tilapia, Camarón y su alimentación.	Comarca	7	3	5	Acuicultores
	Procesamiento de Productos pesquero	Veraguas	12	11	1	Pesquero
Manejo de fincas Acuícolas con enfoque comercial	Veraguas	25	9	16	Acuicola	
JUNIO	Veda de la Langosta	Bocas del Toro	25	5	20	Turismo, Pesca
	Taller Trimestral de Plan Colmena en la Gobernación de la Provincia. Con la participación del vice gobernador Eric Salamín, Lic. Edilda González-Planificadora de Gobernación, Lic. Carla Cedeño Planificadora de MEF	Herrera	3	2	1	Servidores Públicos
	Ciclo de Conferencias: En conmemoración del Día de los Océanos y bajo el lema: "Planeta oceánico: las corrientes están cambiando" . Se capacito 294 estudiantes y 13 educadores.	Herrera	2	2	0	Servidores Públicos
	Conferencia sobre Manejo de Residuos Sólidos por las Municipalidades organizada por Procuraduría de la Administración.	Herrera	1	1	0	Servidores Públicos
	Feria IPT La Pintada	Coclé	200	100	100	Comunidad Educativa
	Capacitacion Teorica	Coclé	23	8	15	Sector Acuícola
	Capacitacion Practica en Campo	Coclé	54	19	35	Sector Acuícola
	Capacitación Ensilado en Hogares	Coclé	21	4	17	Sector Acuícola
Diseño y Construcción de Proyectos Rizipiscicolas	Coclé	23	8	15	Sector Acuícola	
Transformación de productos y Buenas Practicas Pesqueras	Coclé	25	0	25	Sector Acuícola	

CAPACITACIONES TÉCNICAS A NIVEL NACIONAL

Enero a Diciembre 2023

JULIO	Valoración económica de los servicios eco sistémicos de los manglares de la bahía de parita y la bahía de panamá	Coclé, Aguadulce	40	20	20	Sociedad Civil, Instituciones Publicas
	Taller practico de rizipiscicultura	Coclé, Anton	23	8	15	Servidores Publicos
	¿cuánto valen los manglares? donde se presentaron los resultados de la valoración del capital natural de los manglares en bahía de panamá y bahía de parita organizado por la organización adubon.	Herrera -Chitré	4	4	0	Servidores Publicos
	Cómo Transformamos al Sector Agropecuario?	Herrera -Chitre	6	5	1	Servidores Publicos
	Capacitación en Gestión Empresarial	Herrera -Chitre	1	1	0	Servidores Publicos
	Taller de Fortalecimiento de los Enlaces Nacionales de Asociatividad (ENA)	Herrera -Chitre	1	1	0	Servidores Publicos
	formulación, preparación y elaboración, de hamburguesas y Nuggets de pescado	Herrera -Chitre	7	4	7	Sector Acuicola
Capacitación sobre el manejo de peces y tinas circular.	Los Santos - El Cacao	40	15	25	Estudiantes, Profesores del IPTA de Tonosí y personal de coop. IPACOOOP	
AGOSTO	Segunda parte de capacitación de rizipiscicultura, siembra de arroz por fangueo.	Cocle - Penonome	23	8	15	Servidores Publicos
	Capacitación de la bitácora para la pesquería de palangre	Los Santos - Las Tablas	7	3	4	Servidores Publicos
	Diseño y Construcción de Proyectos Rizipiscicolas (segunda parte)	Cocle - Penonome	30	12	18	Sector Acuícola
	Capacitación en llenado de bitácora de pesca con arte de pesca de palangre.	Cocle - Aguadulce	26	6	20	Servidores Públicos y Sector Pesquero
	Capacitación sobre trazabilidad Acuícola y Pesquera.	Los Santos - Las Tablas	8	2	6	Servidores Públicos
	Normativa Pesquera	Veraguas - Santiago, Mariato	43	12	31	Sector Pesquero

CAPACITACIONES TÉCNICAS A NIVEL NACIONAL

Enero a Diciembre 2023

AGOSTO	Acuicultura y Conservación de los Océanos	Veraguas - Santiago	25	13	12	Sector Acuicola
	Acuicultura y manejo de proyecto en Tina Australiana.	Veraguas - Santiago	21	16	5	Sector Acuicola
	Taller de fortalecimiento de los municipios para incrementar la resiliencia, ante el cambio climático	Cocle - Aguadulce	25	20	5	Servidores Publicos
SEPTIEMBRE	Capacitación sobre los Viajes Exploratorios en los Buques Camaroneros	Herrera -Chitre	6	3	3	Servidores Publicos
	Concientizar sobre el impacto del pez león sobre las pesquerías locales.	Bocas del Toro	26	0	26	Sector Pesquero
OCTUBRE	Sexado y hoja de registro de pequeños pelágicos	Cocle - Aguadulce	7	1	6	Sector Pesquero
	Taller de fortalecimiento reproducción de especies y primera reunión ordinaria asociativa	Cocle - Nata	12	4	8	Sector Acuicola
	Reducir el by -cat y pesca ilegal, temas francas y e incrementación de actividades asociativas	Veraguas	30	18	12	Sector Pesquero
	Otros mecanismo para reproducción de colossomas	Veraguas	30	18	12	Sector Acuicola
	Capacitación sobre reproducción de la especie colossoma ssp.	Los Santos - Las tablas	8	4	7	Sector Acuicola
	Exportación e importación de productos pesqueros y redes de pesca	Chiriqui - David	11	4	7	Servidores Publicos
	Normativa Pesquera	Veraguas - Las Palmas y Montijo	41	26	15	Servidores Publicos - SENAN
DICIEMBRE	Desarrollo de liderazgo de cooperativa para la reducción de desigualdad.	Coclé - Anton	156	73	83	Sector Pesquero



OPTIMIZACIÓN DE LA **PRODUCTIVIDAD** Y LA **COMPETITIVIDAD**

Incrementar los beneficios de la producción pesquera y acuícola fundamentados en la mejora de la calidad, diversificación, innovación y trazabilidad en la cadena de valor.

FORTALECIMIENTO DE LA ASOCIATIVIDAD

Enero a Diciembre 2023

PRODUCTO 1: Optimización de la Productividad y la Competitividad	Sede	Bocas	Coclé	Colón	Chiriquí	Darién	Herrera	Los Santos	Panamá Este	Panamá Oeste	Veraguas
Actividad 1.1 Actualización Bases de Datos y Estatus Legal de las Asociaciones de Pesca Artesanal y Acuícola.	34	1	23	0	13	0	0	0	20	0	18
Actividad 1.2 Autorización a organizaciones pesqueras y acuícolas para desarrollar sus actividades. Inscripción y registro numerado en el Sistema Nacional de Información y Estadística Pesqueras y Acuícolas	0	0	4	1	0	0	4	1	0	0	0
Actividad 1.3 Premio Nacional al Pescador	2	1	9	0	0	0	3	3	1	0	1
Actividad 1.4 Constitución y Fortalecimiento de la Federación Nacional de Asociaciones Acuícolas. (FENAPA)	0	0	0	0	0	0	0	0	0	0	1
Actividad 1.5 Divulgación de la Vedas de organismos Marinos	0	1	21	0	6	1	0	0	0	0	28
Actividad 1.6 Reuniones Técnicas con los Enlaces Nacionales de Asociatividad (ENA)	6	0	8	0	0	0	1	1	0	0	1
Actividad 1.7 Pesca Artesanal y Acuícola Vivencial, Recreativa y Turismo Vivencial	1	0	2	0	0	0	0	0	0	0	0
Actividad 1.8 Centros de acopio, mejoras (equipamiento) y adecuación de infraestructura.	1	0	4	0	0	0	0	0	0	0	0

ASISTENCIA TÉCNICA A PRODUCTORES

Enero a Diciembre 2023

PRODUCTO 2: Fomento, divulgación y transferencia de tecnología acuícola.	Sede	Bocas	Chiriquí	Coclé	colón	Darién	Herrera	Los Santos	Panamá Este	Panamá Oeste	Veraguas
Actividad 2.1 Asistencia técnica a productores acuícolas, proyectos de maricultura, centros educativos, instituciones gubernamentales y ONG	142	225	155	67	59	57	314	37	17	58	207
Actividad 2.2 Inspecciones a potenciales y nuevos proyectos acuícolas.	27	6	23	1	16	1	36	21	1	25	32
Actividad 2.3 Identificar opciones y determinar la factibilidad de proyectos de interés social (Plan Colmena)	0	36	6	0	5	0	18	0	4	23	11
Actividad 2.4 Identificar opciones y determinar la factibilidad de proyectos de interés social (Estudiar sin hambre)	2	2	20	0	0	0	0	0	0	6	14
Actividad 2.5 Siembra de organismos acuáticos (<i>O. Nilotica-Red Florida</i>)	18200	26200	4860	500	8200	0	16200	7600	0	10	62800
Actividad 2.6 Siembra de organismos acuáticos (<i>Colossomas sp</i>)	5000	0	0	0	0	0	6000	0	0	4	1100
Actividad 2.7 Siembra de organismos acuáticos (<i>otros[carpa común,guapote tigre]</i>)	0	0	0	0	0	0	5631	0	0	0	0
Actividad 2.8 Siembra de organismos acuáticos (camarones de agua dulce)	0	0	0	0	0	0	5000	3000	3001	0	13000

Última Actualización 12-01-2024
Este reporte se actualiza semestralmente

ASISTENCIA TÉCNICA A PRODUCTORES

Enero a Diciembre 2023

PRODUCTO 2: Fomento, divulgación y transferencia de tecnología acuícola.	Sede	Bocas	Chiriquí	Coclé	colón	Darién	Herrera	Los Santos	Panamá Este	Panamá Oeste	Veraguas
Actividad 2.9 Siembra de organismos acuáticos (Almejas de agua dulce)	0	0	60	0	0	0	0	0	0	0	0
Actividad 2.10 Kilos de organismos cosechados (<i>O. Nilotica-Red Florida</i>)	1958	9604	2738	0	33377	0	2644	502	0	2005	3648
Actividad 2.11 Kilos de organismos cosechados (<i>Colossomas</i>)	144	111	0	0	0	0	1519	0	68	202	13
Actividad 2.12 Kilos de organismos cosechados (otros[carpa común,guapote tigre])	0	0	0	0	0	0	658	0	0	0	0
Actividad 2.13 Kilos cosechadas de organismos acuáticos (camarones de agua dulce)	0	0	0	0	0	0	253	0	0	0	36
Actividad 2.14 Kilos cosechadas de organismos acuáticos (Almeja de agua dulce)	0	0	60	0	0	0	0	0	0	0	0
Actividad 2.15 Divulgación de nuevas normativas (leyes, resoluciones, herramientas y otras)	0	0	22	0	0	0	0	0	0	0	0



PESCA Y ACUICULTURA RESPONSABLE Y SOSTENIBLE

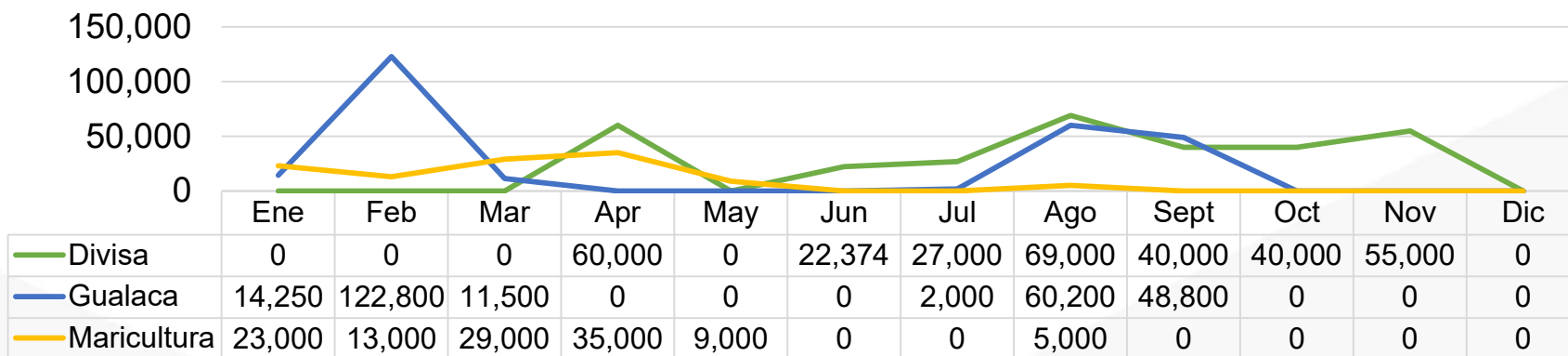
Desarrollar los sectores de la pesca y acuicultura, promoviendo una cultura de uso responsable de los recursos acuáticos para el aprovechamiento equitativo y sostenible, que garantice su permanencia para futuras generaciones.

PRODUCCIÓN DE ESPECIES DULCEACUÍCOLAS A DICIEMBRE 2023.

El siguiente cuadro muestra la información global de producción de las estaciones experimentales, con 647,924 individuos de peces y otros organismos.

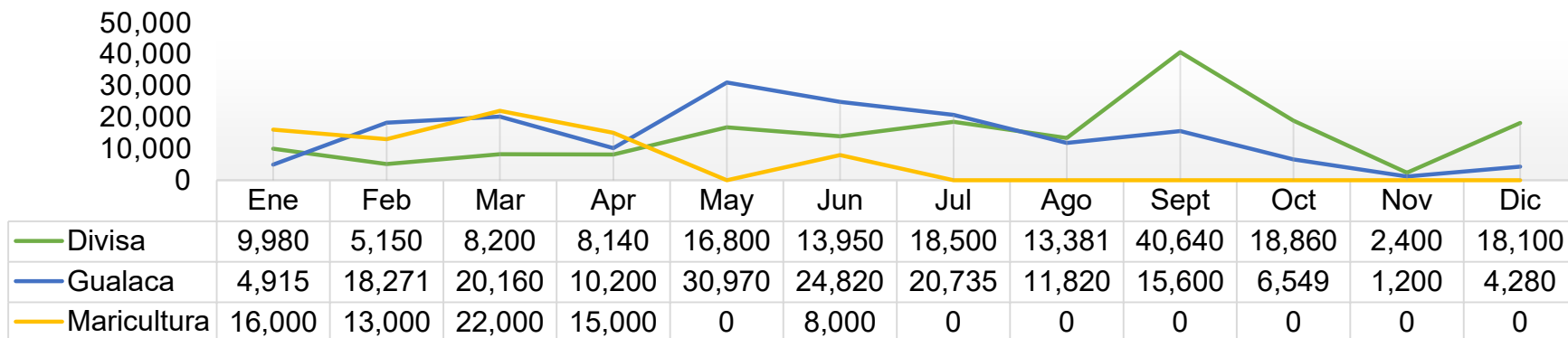
	PRODUCCION TOTAL	DESPACHO TOTAL	DONACION	SALDO DE PRODUCCION	SOBREVIVENCIA	MORTALIDAD	VENDIDOS	INGRESOS
GUALACA	259,550.00	220,024.00	49,706.00	46,805.00	233,595.00	25,955.00	169,520.00	10,030.07
DIVISA	313,374.00	217,350.00	45,150.00	359,790.00	451,210.00	144,500.00	174,101.00	9,964.43
MARICULTURA	75,000.00	74,000.00		77,000.00	71,000.00	3,000.00	74,000.00	1,890.80
TOTAL	647,924.00	511,374.00	94,856.00	483,595.00	755,805.00	173,455.00	417,621.00	21,885.30

PRODUCCIÓN MENSUAL POR ESTACIÓN (N° DE INDIVIDUOS)



— Divisa — Gualaca — Maricultura

VENTA MENSUAL POR ESTACIÓN (N° DE INDIVIDUOS).

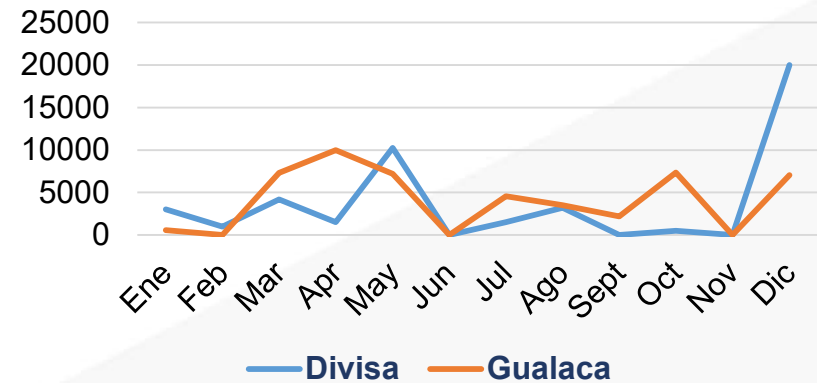


— Divisa — Gualaca — Maricultura

Apoyo a Programas de Asistencia Social

El 15.56 % de la Producción 2023 de especies de peces en las Estaciones Experimentales de Divisa y Gualaca, son destinados a programas Gubernamentales de Asistencia Social.

Donación Mensual por Estación (n° de alevines)



Apoyo a programas de Asistencia Social



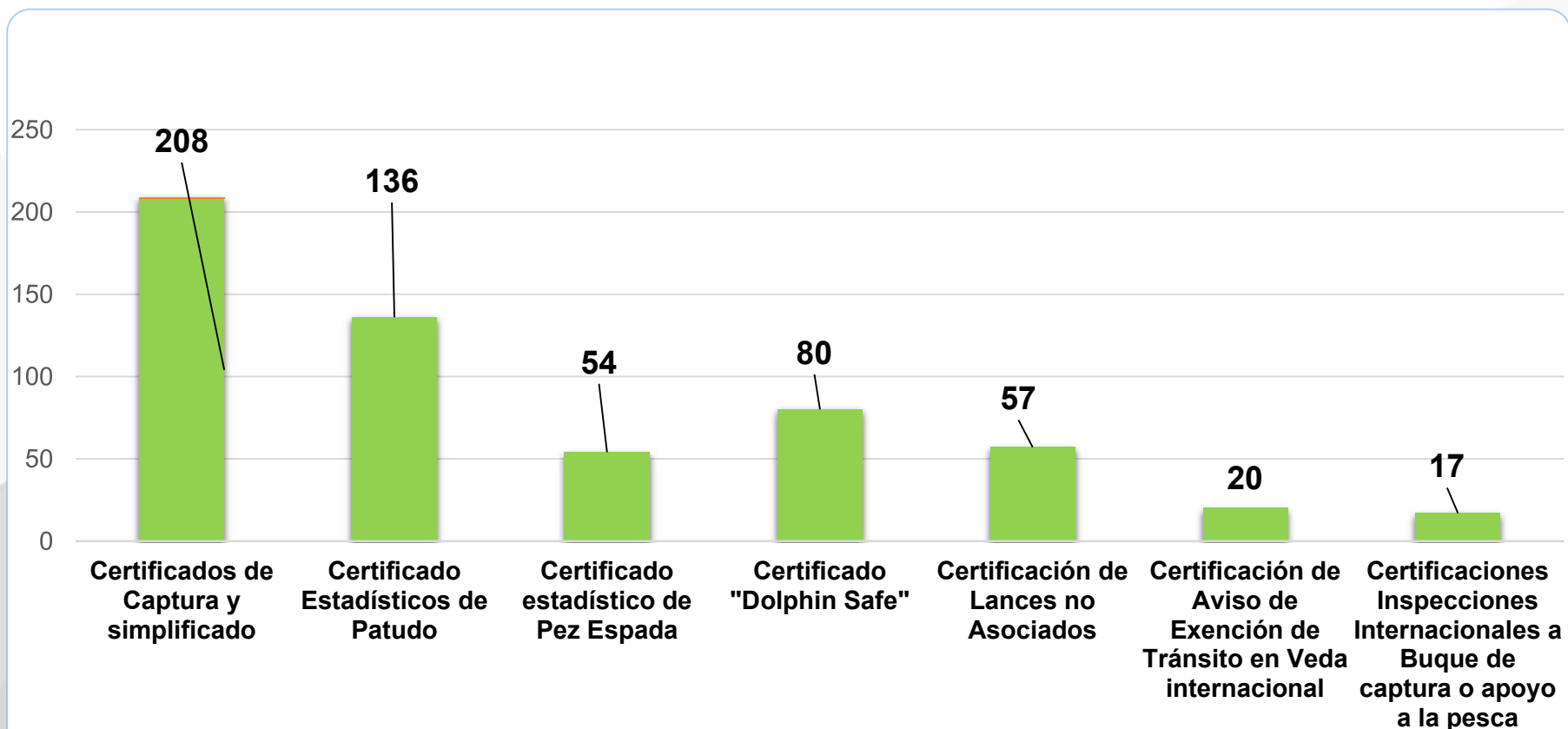


ORDENACIÓN Y FIZCALIZACIÓN INTEGRAL

Mejorar la ordenación a través de un enfoque ecosistémico y fortaleciendo la fiscalización del uso y acceso a los recursos acuáticos.

EXPEDICIONES DE CERTIFICADOS

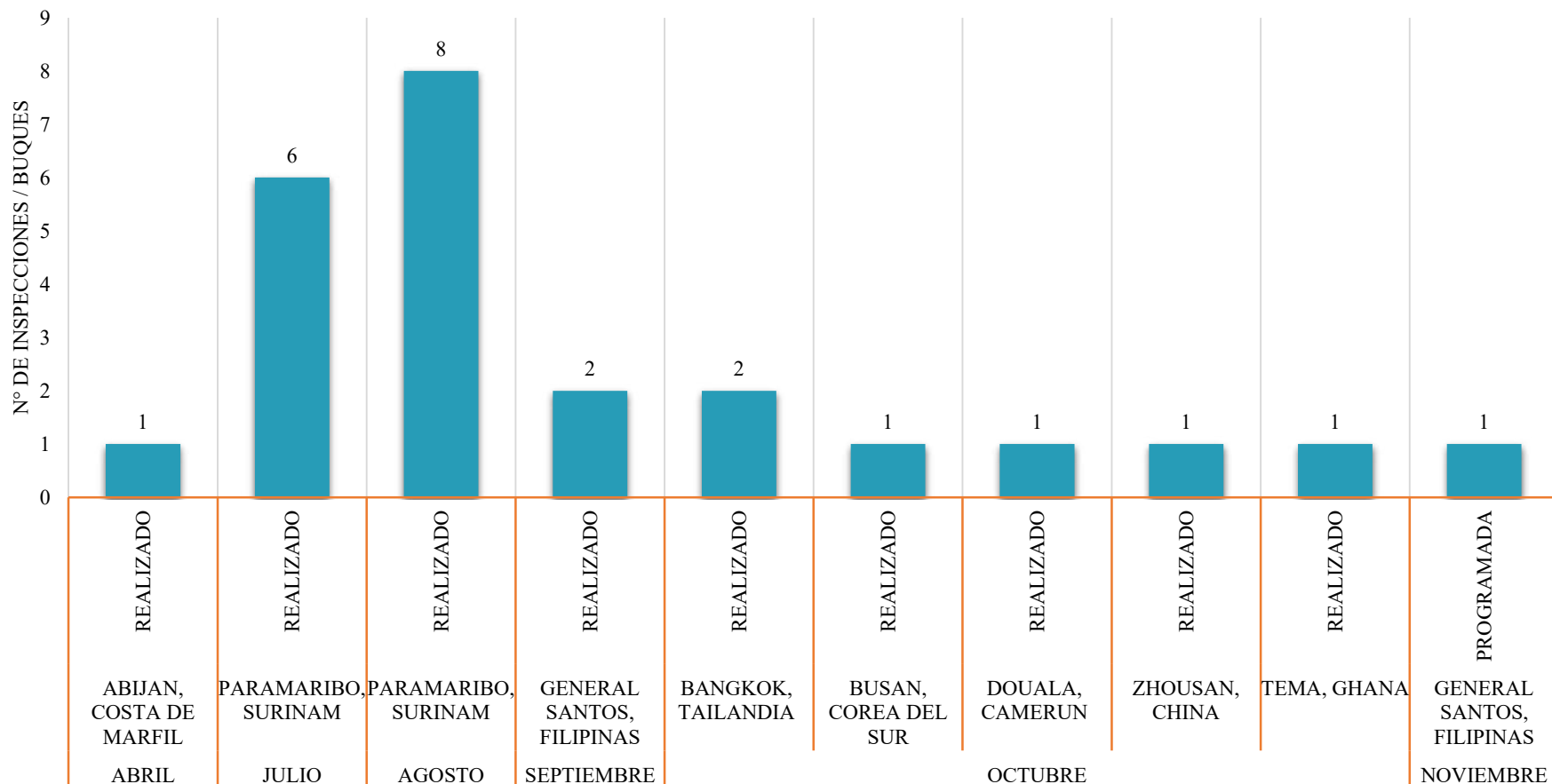
Enero a Diciembre 2023



Para mas información pueden acceder a: <http://arap.gob.pa/direccion-de-inspeccion-vigilancia-y-control/>

Última Actualización 12-01-2024
Este reporte se actualiza semestralmente

PROGRAMACIÓN MENSUAL DE INSPECCIONES EN PUERTOS NO AUTORIZADOS E INSPECCIONES ALEATORIAS EN PUERTOS AUTORIZADOS



TOTAL DE DECOMISADOS DE ESPECIES

1,562.63KG

MES	PROVINCIA	ESPECIE	CANTIDAD kg
FEBRERO	COCLÉ	CAMARON	13.36
FEBRERO	PANAMÁ ESTE	CAMARON	40.37
FEBRERO	PANAMÁ ESTE	CAMARON	19.05
FEBRERO	PANAMÁ ESTE	CAMARON	5.44
MARZO	CHIRIQUÍ	ATÚN (BONITO PARA CARNADA)	86.36
MARZO	CHIRIQUÍ	PARGO DE LA MANCHA (AGALLADO)	81.36
MARZO	CHIRIQUÍ	PARGO DE LA MANCHA (AGALLADO)	226.8
MARZO	CHIRIQUÍ	CAMARON DE CULTIVO (CON CABEZA)	44
MARZO	CHIRIQUÍ	CAMARON FIDEL (COLA)	11.5
MAYO	VERAGUAS	ATÚN	798.32
SEPTIEMBRE	CHIRIQUÍ	CAMARON DE CULTIVO CON CABEZA	60.22
	CHIRIQUÍ	CAMARON ROJO (COLA)	3.85
DICIEMBRE	CHIRIQUÍ	CAMBUTE	2.7
	CHIRIQUÍ	PEPINO DE MAR	169.3



Última Actualización 12-01-2024
Este reporte se actualiza semestralmente

FISCALIZACIÓN DE PESCA

Enero a Diciembre 2023

	sede	Bocas	Coclé	Colón	Chiriquí	Darién	Herrera	Los Santos	Panamá Este	Panamá Oeste	Veraguas	Total
Producto 2: fiscalizar el cumplimiento de las disposiciones de la Ley y definir las condiciones técnicas que garanticen el funcionamiento continuo y eficiente de los puertos nacionales.												
2.1 Zarpe de Pesca	3	0	0	0	332	0	0	0	52	1097	9	1493
2.2 Inspecciones por Desembarque de embarcaciones Nacionales Artesanales	4	19	97	253	107	130	716	41	258	0	3184	4809
2.2.1 Inspecciones por Desembarque de embarcaciones Nacionales Industriales (PALANGRERA Y CAMARONERA)	0	0	0	2	63	0	0	0	2	505	203	775
2.3 Inspecciones por Desembarque de Buques de Servicio Int. De Pabellón Nac.	0	0	0	0	0	0	0	0	0	14	0	14
2.4 Inspecciones en Puerto de DET (dispositivo excluidor de tortuga)(3 DET's por nave)	0	0	0	0	96	0	0	0	0	4011	0	4107
2.5 Inspecciones DET por mar	0	0	0	0	1	0	0	0	5	0	0	6
2.6 Inspecciones semestrales de barco industriales	0	0	0	0	56	0	0	0	13	278	0	347
2.7 Inspección por validación física de embarcaciones	14	1	47	2	208	62	27	10	297	82	217	967
2.8 Inspecciones a Buques de bandera extranjera en puertos nacionales por obligaciones del acuerdo MERP	7	0	0	1	0	0	0	0	0	62	0	70
2.9 Autorización de Desembarque en Puerto no autorizado por la eso ADM/ARAP 034 que designa puertos autorizados	65	0	0	0	0	0	0	0	0	0	0	65
2.10 Autorización de llegada de naves extranjeras en puerto panameño de conformidad con el acuerdo MERP	102	0	0	0	0	0	0	0	0	35	0	137

FISCALIZACIÓN DE PESCA

Enero a Diciembre 2023

	sede	Bocas	Coclé	Colón	Chiriqui	Darién	Herrera	Los Santos	Panamá Este	Panamá Oeste	Veraguas	Total
Producto 2: Fiscalizar el cumplimiento de las disposiciones de la Ley y definir las condiciones técnicas que garanticen el funcionamiento continuo y eficiente de los puertos nacionales.												
2.11 Notificación de trasbordo de buques de servicio internacional en puertos extranjeros	1391	0	0	0	0	0	0	0	0	0	0	1391
2.12 Reporte de Eventos	26	0	0	0	0	0	0	0	0	0	0	26
2.13 Certificación de Baliza VMS	182	0	0	0	2	0	0	0	0	0	0	184
2.14 Certificado de Posicionamiento	214	0	0	0	0	0	0	0	0	0	0	214
2.15 Operativos por mar	24	9	1	0	4	0	1	2	10	3	4	58
2.16 Operativos por tierra	0	6	19	1	1	18	9	1	63	45	222	385
2.17 Giras por Tierra para el control de extracción de poliquetos	0	0	25	0	0	3	0	0	0	0	0	28
2.18 Decomisos	1	0	3	0	0	0	0	0	4	6	2	16
2.19 Autorización o Denegacion de trasbordo en Puerto	0	0	0	0	0	0	0	0	0	44	0	44
2.20 Declaración y Verificación de trasbordo en puertos internacionales	3239	0	0	0	0	0	0	0	0	26	0	3265
2.21 Atención de denuncias recibidas a travez de la plataforma 311	2	0	0	0	0	0	0	1	0	1	0	4

FISCALIZACIÓN DE PESCA

Enero a Diciembre 2023

	sede	Bocas	Coclé	Colón	Chiriquí	Darién	Herrera	Los Santos	Panamá Este	Panamá Oeste	Veraguas	Total
Producto 3: Ley 44 Cumplimiento de la norma para la ejecución de la practica responsable que aseguren la gestión y el aprovechamiento eficaz de los recursos acuáticos.												
3.1 Emisión de Certificados de Inspección Ocular (CIO) de veda de camarón	238	119	293	98	504	8	272	126	170	299	500	2627
3.2 Declaración jurada de inventario de locales comerciales por veda de camarón	238	119	0	98	504	8	272	0	170	299	500	2208
3.3 Inspeccion de locales comerciales por analisis de riesgpo de veda de camaron	150	0	157	0	0	32	45	3	78	200	39	704
3.4 Operativos por mar por veda de camarón	0	0	1	0	14	7	3	0	3	3	2	33
3.5 Operativos por tierra por veda de camarón	6	1	30	46	93	2	73	3	44	45	31	374
3.6 Decomisos por veda de camarón	1	0	1	0	11	0	1	0	4	9	1	28
3.7 Salvoconductos emitidos por veda de camarón	89	0	1322	0	38	8	451	37	245	435	25	2650
3.11 Operativos por tierra veda de langosta	0	5	0	0	0	0	0	0	0	1	0	6
3.12 Operativo por mar veda de langosta	0	3	0	0	0	0	0	1	0	1	0	5

FISCALIZACIÓN DE PESCA Enero a Diciembre 2023

	Sede	Bocas	Coclé	Colón	Chiriquí	Darien	Herrera	Los Santos	Panamá Este	Panamá Oeste	Veraguas	Total
Producto 4: En cumplimiento de lo establecido mediante la ley 44 capítulo 2 y 3, Calificar o imponer sanciones por el incumplimiento o violación de las normas legales y reglamentarias referente a la administración de los recursos acuáticos en materia de competencia de la autoridad .												
4.1 Denuncias o Quejas Reportadas	0	0	0	0	5	6	7	0	1	1	23	43
4.2 Apertura de Expedientes (Sumario - Investigación Preliminar)	84	0	0	0	14	0	0	1	2	0	3	104
4.3 Resoluciones de Apertura	66	0	2	0	15	0	0	0	0	0	3	86
4.4 Resoluciones Finales	87	0	1	0	19	0	0	0	1	0	1	109
4.5 Notificaciones	204	0	0	0	38	0	0	0	0	0	4	246
4.6 Multas Impuestas en Concepto de Infracciones Cometidas	52	0	1	0	0	0	0	0	0	0	1	54
4.7 Recursos (Vía Gubernativa)	3	0	0	0	0	0	0	0	0	0	0	3
4.8 Recursos Extraordinarios Resueltos	3	0	0	0	0	0	0	0	0	0	0	3
4.9 Cierre de Expedientes	61	0	0	0	8	0	0	0	0	0	1	70
4.10 Atención a Usuarios/Abogados/Apoderados	48	0	1412	0	0	0	0	0	0	0	8	1468
4.11 Citaciones	0	0	0	0	0	0	0	0	4	0	9	13
4.12 Giras del Departamento de Fiscalización e Investigación de Infracciones	16	0	0	0	0	0	0	0	0	0	0	16

DATOS DE FLOTA PESQUERA

Bajo el respaldo legal del Decreto Ejecutivo N° 162 del 6 de junio de 2013 - establece y reglamenta la expedición de licencias de captura y apoyo a la pesca para naves de bandera panameña con servicio internacional.

Enero a Diciembre 2023

PRODUCTO 2: Expedición a Tiempo de las Renovaciones y Trámites de Licencias y Permisos nacionales e internacionales al Sistema SIEPA	Total
2.1 Migración de información depurada y actualizada, con el registro pesquero de la naves internacionales	376
2.2. Emisión de Licencia Internacional de Captura	92
2.3. Emisión de Licencia de Apoyo a la Pesca Internacional	234
2.4. Emisión de Licencia Internacional en Fletamento	14
2.5. Emisión de Licencia Internacional de Buque en construcción	17
2.6. Trámite por Modificación de Licencia de Captura y Apoyo	170
2.7. Licencia de pesca con Palangre, para Naves de Altura y Gran Altura	46
2.8. Licencia de pesca con Palangre, para Naves de Menores o Bajura	285
2.9. Licencia de pesca , para naves de Servicio Nacional Anchoqueta, Arenque y Orqueta	20
2.10. Licencia de pesca de Anchoqueta, Arenque y Orqueta, para las Embarcaciones Menores conocidas como artesanales	0
2.11. Licencia de Pesca , para Naves de Servicio Nacional de Camarón	93
2.12. Licencia de Pesca, para Naves de Servicio Nacional de Cojinúa	1
2.13. Emisión de nuevas licencias de pesca de pequeña escala	158
2.14. Emisión de licencias (renovaciones) de pesca de pequeña escala	727

TRÁMITES, SERVICIOS Y LICENCIAS

Enero a Diciembre 2023

PRODUCTO 3: Control de Exportaciones e Importaciones (Trámites y visto bueno de los permisos de exportaciones e importaciones de los recursos Acuáticos.)	Total
Actividad 3.1. Solicitud de Licencia Anual de Extracción de Poliqueto	8
Actividad 3.2. Solicitud de extracción de poliquetos	38
Actividad 3.3. Exportación de poliquetos	9
Actividad 3.4. Importación Recursos Acuáticos	1
Actividad 3.5. Exportaciones de Recursos Acuáticos	7
Actividad 3.6. Carné de Extractor de Poliqueto	92
Actividad 3.7. Carné de Pescador de Langosta y Pulpo	250
Actividad 3.8. Permiso Anual de Comercialización de Langosta	15
Actividad 3.9. Permiso Anual de Procesamiento, Almacenamiento y Comercialización de Camarón y otros Organismos Acuáticos	158
Actividad 3.10. Permiso Anual de Comercialización de Concha Negra , Almejas, Ostras, Calamares y Pulpos, para plantas de procesamiento	20
Actividad 3.11. Exportación de Conchas Negras, Almejas , Ostras, Calamares, Pulpos y langosta	8

¡GRACIAS!

